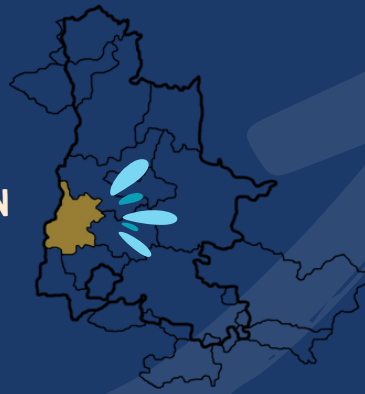


# LES STATS DE L'EMPLOI

## COMMUNAUTE D'AGGLOMERATION MONTELMAR AGGLO

• 27 COMMUNES DANS LA DRÔME



### FICHE DROME

#### PREMIER TRIMESTRE 2023

1 DONNEES GENERALES SUR LE TERRITOIRE

SOURCE : INSEE 2020

2 DONNEES TRIMESTRIELLE SUR LE CHOMAGE ET L'EMPLOI

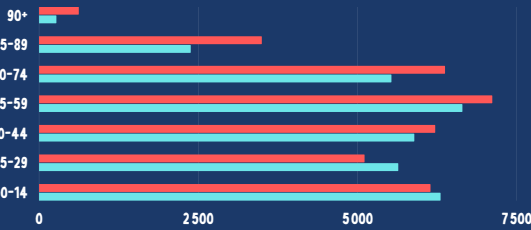

SOURCE : OBS. DE POLE EMPLOI

## POPULATION

DONNEES 2020

67708 HABITANTS (+6%)

PAR RAPPORT A 2014



## ACTIVITE DES HABITANTS

DONNEES 2020 - POPULATION DE 15 A 64 ANS

40901 HABITANTS (+4%)

PAR RAPPORT A 2014



## LOGEMENTS

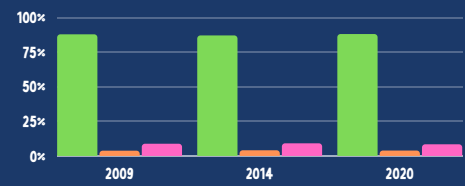
DONNEES 2020

35336 LOGEMENTS (+9%)

PAR RAPPORT A 2014

30990 RESIDENCES PRINCIPALES (+9%)  
1379 RESIDENCES SECONDAIRES / OCCASIONNELS (+2%)  
2967 LOGEMENT VACANTS (-1%)

■ RÉSIDENCES PRINCIPALES  
■ RÉSIDENCES SECONDAIRES ET LOGEMENTS OCCAS...  
■ LOGEMENTS VACANTS



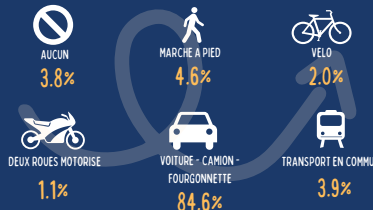
## ETUDES

DONNEES 2020



## TRANSPORTS UTILISES

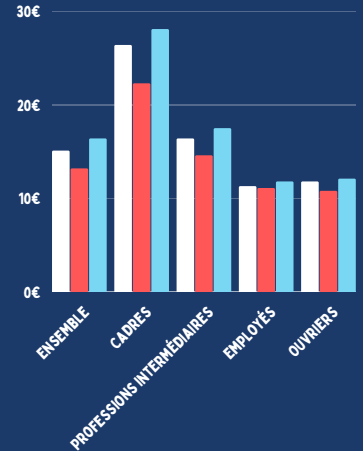
POUR SE RENDRE AU TRAVAIL - DONNEES 2020



## SALAIRE NET HORAIRE

MOYEN EN EUROS - DONNEES 2021

■ ENSEMBLE ■ FEMMES ■ HOMMES



## EMPLOIS DES HABITANTS

DONNEES 2020



## EQUIPEMENT AUTOMOBILE

DÉS MENAGES - DONNEES 2020



## TAUX DE PAUVRETE

DONNEES 2020

• PAR STATUT D'OCCUPATION DU LOGEMENT DU REFERENT FISCAL  
• PAR TRANCHE D'AGE DU REFERENT FISCAL



## CREATION D'ENTREPRISES

DONNEES 2021

965 CREEES DONT 689 ENTREPRISES INDIVIDUELLES (71.4%)


## SECTEURS D'ACTIVITE

PAR UNITE LEGALE - DONNEES 2020



## TAILLE-ACTIVITE

ETABLISSEMENT ACTIFS EMPLOYEURS - DONNEES 2021



# CHOMAGE SUR L'EPCI

AU SENS DU RECENSEMENT - POUR LES 15-64 ANS DONNEES 2020

**TAUX DE CHOMAGE DE 14.0% SOIT 4263 CHOMEURS**  
EN BAISSE DE 1.0 POINTS PAR RAPPORT AU RECENSEMENT 2014

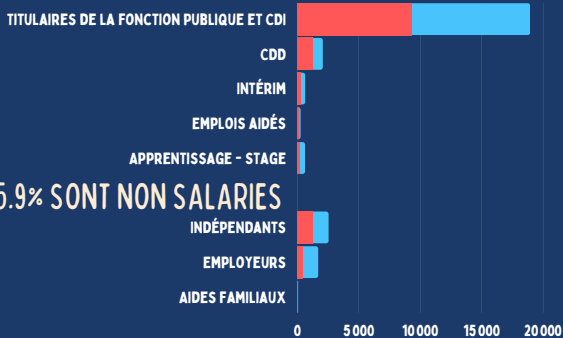
TAUX DE CHOMAGE DES 15/24 ANS	27.8%
TAUX DE CHOMAGE DES 25/54 ANS	12.2%
TAUX DE CHOMAGE DES 55/64 ANS	12.9%
---	---
AUCUN DIPLOME OU CERTIFICAT D'ETUDES PRIMAIRES	25.1%
BEPC, BREVET DES COLLEGES, DNB	21.3%
CAP, BEP OU EQUIVALENT	16.5%
BACCALAUREAT, BREVET PROFESSIONNEL OU EQUIVALENT	14.5%
DIPLOME DE L'ENSEIGNEMENT SUPERIEUR - BAC+2	9.2%
DIPLOME DE L'ENSEIGNEMENT SUPERIEUR - BAC+3 OU +4	7.9%
DIPLOME DE L'ENSEIGNEMENT SUPERIEUR - BAC+5 OU PLUS	5.5%

## STATUT ET CONDITION

D'EMPLOI DES 15 ANS OU PLUS EN 2020

**84.1% SONT SALARIES**

FEMMES HOMMES



**15.9% SONT NON SALARIES**

## DEMANDEURS D'EMPLOI

CATEGORIE ABC - INTERCOMMUNALITE - DONNEES MARS 2023

**6197 DEMANDEURS EN CATEGORIE ABC (+1.5% SUR UN AN) DONT**

- 935 ONT MOINS DE 26 ANS (15%)
  - +2.9% SUR UN AN
- 1789 ONT PLUS DE 50 ANS (29%)
  - +1.7% SUR UN AN

**2759 DEMANDEURS D'EMPLOIS EN CATEGORIE ABC SONT INSCRITS DEPUIS 1 AN (-7.6% SUR UN AN)**

## TOP3 DES EMPLOIS

INTERCOMMUNALITE - DONNEES MARS 2023 - 1ER TRIMESTRE 2023

1ER TRIMESTRE 2023

ACTIVITES SPECIALISEES, SCIENTIFIQUES ET TECHNIQUES	13 900
SANTÉ HUMAINE ET ACTION SOCIALE	1 300
HÉBERGEMENT ET RESTAURATION	1 130

4EME TRIMESTRE 2022

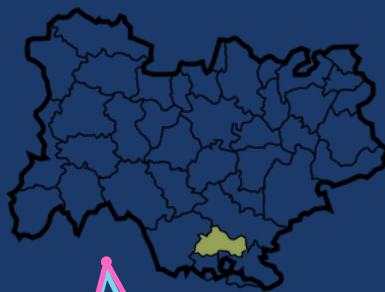
ACTIVITES SPECIALISEES, SCIENTIFIQUES ET TECHNIQUES	17 930
SANTÉ HUMAINE ET ACTION SOCIALE	1 340
HÉBERGEMENT ET RESTAURATION	1 240

### SOURCES

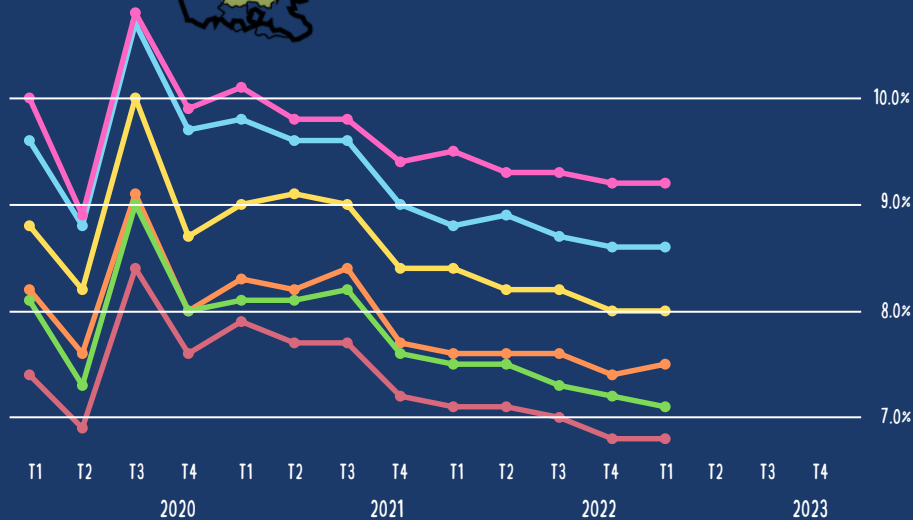
**Population:** Insee, RP2020 exploitation principale, géographie au 01/01/2023.  
**Activité des habitants:** Insee, RP2009, RP2014 et RP2020, exploitations principales, géographie au 01/01/2023.  
**Logements:** Insee, RP1967 à 1999 dénombrements, RP2009 au RP2020 exploitations principales.  
**Etudes:** Insee, RP2009, RP2020, exploitations principales, géographie au 01/01/2023.  
**Secteurs d'Activité:** Insee, Répertoire des entreprises et des établissements (Sirene) en géographie au 01/01/2022. - Champ: activités marchandes hors agriculture.  
**Emplois des habitants:** Insee, RP2020 exploitation complémentaire lieu de travail, géographie au 01/01/2023.  
**Transports pour se rendre au travail:** Insee, RP2020 exploitation principale, géographie au 01/01/2023.  
**Salaires net horaire:** Insee, Bases Tous salariés, fichier salariés au lieu de résidence en géographie au 01/01/2023.  
**Taux de pauvreté:** Insee-DGFiP-Cnaf-Cnav-Camsa, Fichier localisé social et fiscal (FiloSoFi) en géographie au 01/01/2023. Champ: ménages fiscaux - hors communautés et sans abris.

# ZONE D'EMPLOI - CHOMAGE

DONNEES TRIMESTRIELLES ENTRE 2020 ET 2023



DÉPEND DE LA ZONE D'EMPLOI DE MONTELMAR



## METIERS LES PLUS RECHERCHES

CUMUL SUR 12 MOIS - INTERCOMMUNALITE - DONNEES MARS 2023


COMPTABILITÉ	680
MAGASINAGE ET PRÉPARATION DE COMMANDES	600
CONDUITE DE TRANSPORT DE MARCHANDISES SUR LONGUE DISTANCE	510
ASSISTANCE AUPRÈS D'ADULTES	330
MÉCANIQUE AUTOMOBILE ET ENTRETIEN DE VÉHICULES	320
---	---
MAGASINAGE ET PRÉPARATION DE COMMANDES	450
NETTOYAGE DE LOCAUX	220
VENTE EN HABILLEMENT ET ACCESSOIRES DE LA PERSONNE	210
MISE EN RAYON LIBRE-SERVICE	200
SERVICES DOMESTIQUES	150

PAR LES RECRUTEURS  
NOMBRE D'OFFRES

PAR LES DEMANDEURS  
D'EMPLOI  
NOMBRE DE DEMANDEURS D'EMPLOI

## EMBAUCHES PAR TYPE DE CONTRAT

INTERCOMMUNALITE - DONNEES MARS 2023 - 1ER TRIMESTRE 2023  
TOUTES EMPLOIEMENTS Y COMPRIS DES ACTIFS DÉJÀ EN POSTE LORS DE LEUR RECRUTEMENT, HORS INTÉRIM, ENTREPRISES AFFILIÉES À LA MUTUALITÉ SOCIALE AGRICOLE ET FONCTION PUBLIQUE



### SOURCES

**Taille-Activité:** Insee, Flores (Fichier Localisé des Rémunérations et de l'Emploi Salarié) en géographie au 01/01/2022. Champ: hors secteur de la défense et hors particuliers employeurs.  
**Créations d'entreprises en 2021:** Insee, Répertoire des entreprises et des établissements (Sirene) en géographie au 01/01/2022.  
**Zone d'emploi:** Insee, Estimations de taux de chômage localisés.  
**Chômage en 2019:** Insee, RP2009, RP2014 et RP2020, exploitations principales, géographie au 01/01/2023.  
**Statut et condition d'emploi des 15 ans ou plus:** Insee, RP2020 exploitation principale, géographie au 01/01/2023.  
**Demandeurs d'emplois:** PÔLE EMPLOI Auvergne-Rhône-Alpes  
**Métiers les plus recherchés:** PÔLE EMPLOI Auvergne-Rhône-Alpes  
**Principaux secteurs recruteurs:** ACOSS, CCMSA  
**Top 3 - Embauches sur la période (sur les 21 secteurs NAF):** ACOSS & MSA  
**Embauches par type de contrat:** ACOSS & MSA